



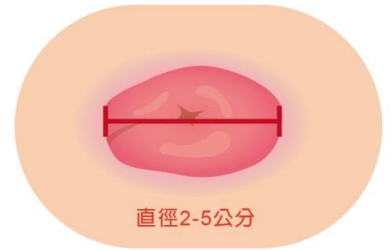
認識腸造口

腸造口是什麼?

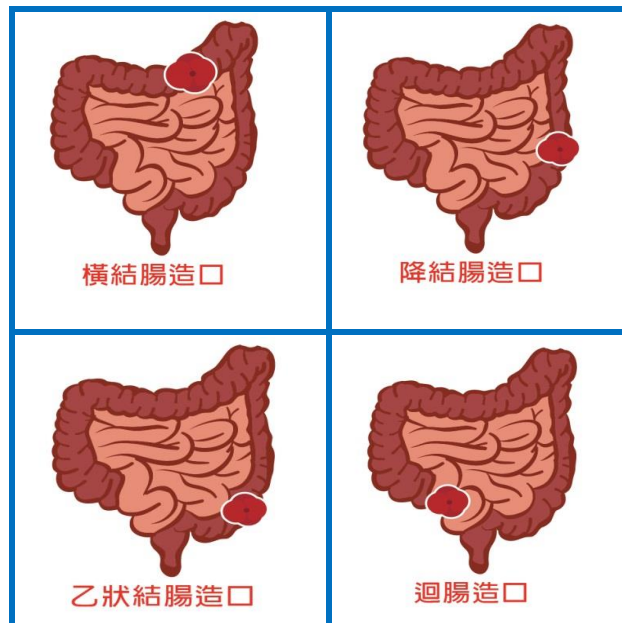
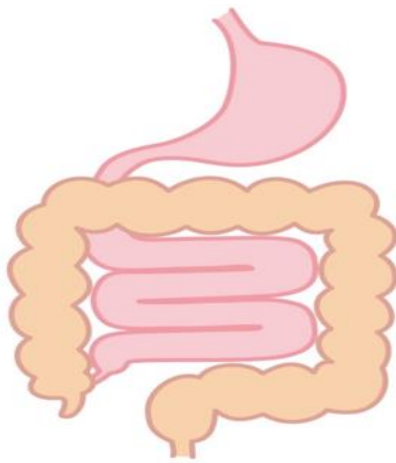
造口是因疾病需要，醫師會在藉由手術將腸道拉到腹部外做一開口，稱為腸造口，俗稱人工肛門，代替原來排泄出口。

腸造口外觀

- 腸造口外觀呈圓形或橢圓形，顏色為紅色濕潤、有光澤。
- 外觀直徑約 2-5 公分，約高於腹部皮膚上 1-2 公分。
- 造口手術後初期有腫脹情形，約 3-6 星期會逐漸消腫。
- 腸黏膜沒有神經，造口無痛覺，但富含血管，所以碰觸易出血。



常見種類



參考資料:

劉清香、陳清惠、葉莉莉、李政昌(2011)・肛門保留術後排便型態重建之經驗與歷程・*護理雜誌*，58(2)，31-39。

台灣癌症基金會(2016)・*人工造口該如何照護*・取自 <http://www.canceraway.org.tw/cancerpageshow.asp?IDno=528>。

【本衛教單僅供衛教宣導用，圖文內容若有侵犯著作權，請惠予告知本院】



衛教單張製作發行調查表

院內製作的中文衛教單張，將於本院使用，因此懇請您能於百忙之中，針對『印刷品質』、『文字大小』、『圖片或照片』、『美編排版』等部分，進行審閱與勾選，以作為送印前最後的確認，如有相關建議及需要改進的地方，懇請填入意見欄位內，俾利為修正之參考。感恩您的協助！

1. 此份衛教單的印刷品質顏色，您覺得：

滿意 普通 需改進：_____

2. 對此份衛教單的文字大小，您覺得：

滿意 普通 需改進：_____

3. 對此份衛教單的文字敘述，您覺得：

滿意 普通 需改進：_____

4. 對此份衛教單內文所附的圖片或照片，您覺得：

滿意 普通 需改進：_____

5. 此份衛教單的美編及排版，您覺得：

滿意 普通 需改進：_____

6. 整體而言此份衛教單張的發行使用，您是否：

同意 不同意 需改進：_____

衛教單張審核者簽名：_____

您的身分是：患者 家屬 社區民眾 院內員工

衛教單張名稱：認識腸造口

備註：請您填完調查表後交給護理人員，再由護理人員將表單送至健

教中心統一收齊繳回企劃室審查，若有疑問請致電健教中心助理

4430 洽詢。